

TRADE STADIUM 入門セミナー

2009年3月12日（木）
オンライン事業部
長谷川 舞



TRADERS SECURITIES CO., LTD.

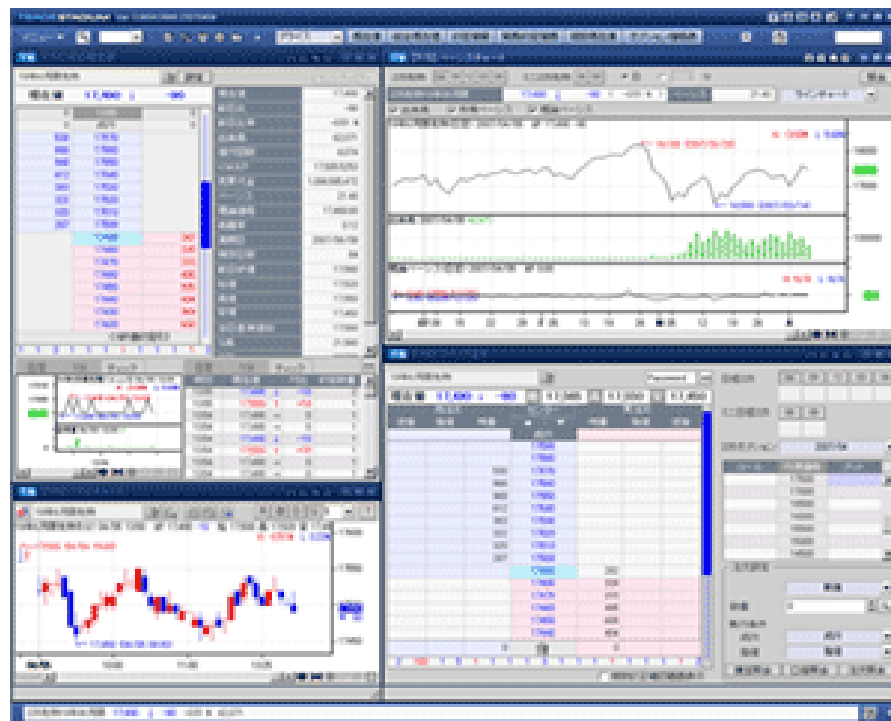
トレーダーズ証券

【ご注意】本セミナーは客観的情報の提供を目的としており、投資等の勧誘または推奨を目的としたものではありません。各種情報の内容については万全を期しておりますが、その内容を保証するものではありません。これらの情報によって生じたいかなる損害についても、弊社は一切責任を負いません。また、日経225先物・日経225mini・オプション取引は、投資元本または利益を保証する取引ではございません。最終的な取引の意思はお客様ご自身の判断でなされるようお願いいたします。

TRADE STADIUM

トレードスタジアムは、お客様のパソコンに専用ソフトをインストールして使用するアプリケーション型の取引システムです。

- ダブルクリックで発注できる
クイック注文
- 大口取引が簡単にチェックできる
約定情報
- シミュレーション機能、自動発注も可能な
システムトレーディング機能搭載
- オプションの価格・出来高が一目瞭然の
オプション価格表
- ポジションから証拠金が計算できる
SPANシミュレーション

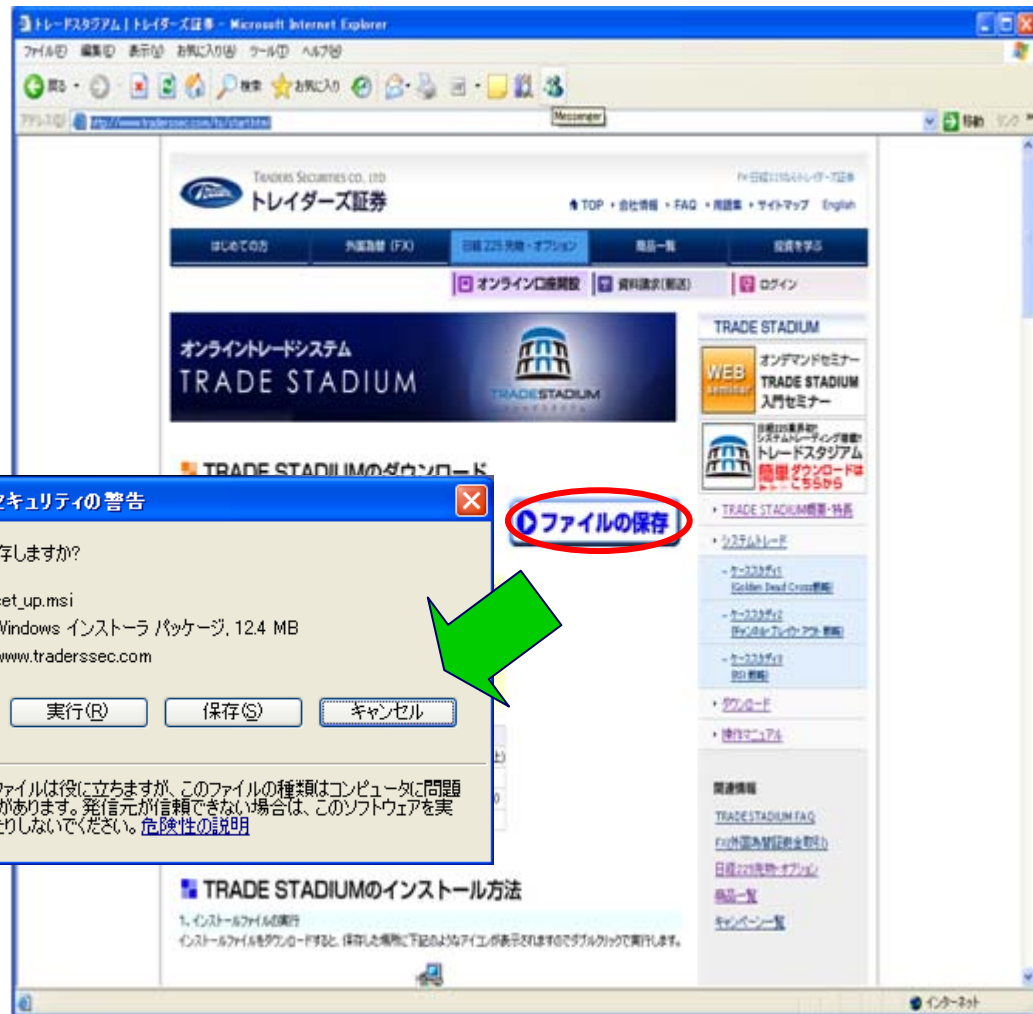


【ご注意】本セミナーは客観的情報の提供を目的としており、投資等の勧誘または推奨を目的としたものではありません。各種情報の内容については万全を期しておりますが、その内容を保証するものではありません。これらの情報によって生じたいかなる損害についても、弊社は一切責任を負いません。また、日経225先物・日経225mini・オプション取引は、投資元本または利益を保証する取引ではございません。最終的な取引の意思はお客様ご自身の判断でなされるようお願いいたします。

TRADERS WEB SEMINAR

ダウンロード

ダウンロードページから
TRADE STADIUMをダウンロード
<http://www.traderssec.com/ts/start.html>



スタートアップガイド

http://www.traderssec.com/ts/ts_start.pdf

【ご注意】本セミナーは客観的情報の提供を目的としており、投資等の勧誘または推奨を目的としたものではありません。各種情報の内容については万全を期しておりますが、その内容を保証するものではありません。これらの情報によって生じたいかなる損害についても、弊社は一切責任を負いません。また、日経225先物・日経225mini・オプション取引は、投資元本または利益を保証する取引ではございません。最終的な取引の意思はお客様ご自身の判断でなされるようお願いいたします。

ログイン

インストールが完了すると
アイコンがデスクトップに
できます。



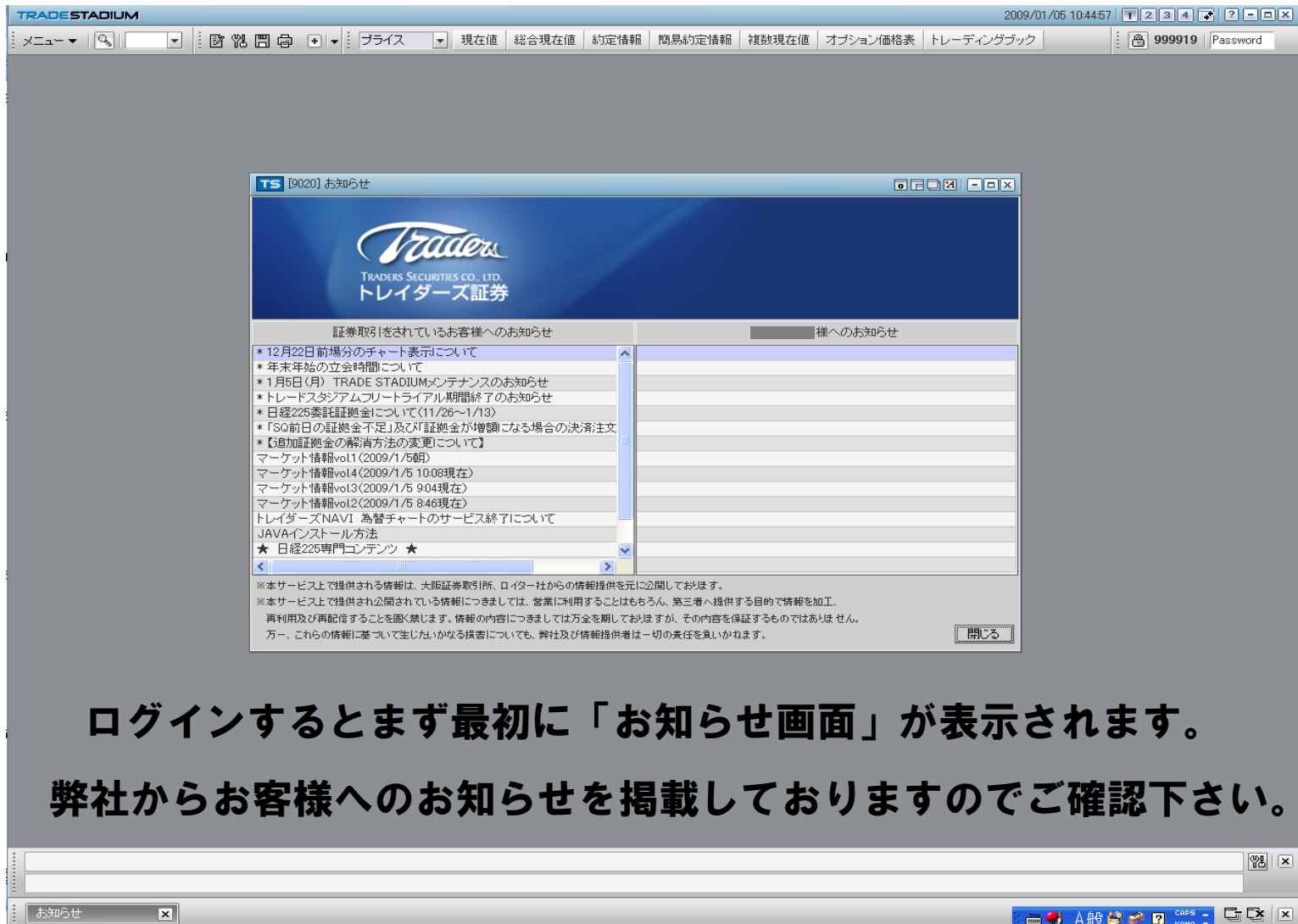
初めてトレードスタジアムにログイン
される場合は、8桁の初期パスワードを
ご入力下さい。

※ネットインデックスで変更されたパ
スワードとは連動しておりません。

The screenshot shows the Trade Stadium website interface. At the top, there is a navigation bar with the 'Traders' logo. Below it is a 'お知らせ' (Notice) section with a '更新' (Update) button. The notice text reads: '2007年 [11/19] TRADE STADIUMのサービスを開始いたしました。初めてTRADE STADIUMにログインされるお客様は「6桁のID番号」と「初期パスワード」をご入力ください。(<※NetIndexで変更されたパスワードは、TRADE STADIUMのパスワードに反映されませんのでご注意ください。>) >>IDパスワードの再通知はこちらから'. Below the notice is a link for 'TRADE STADIUM マニュアル' and a 'WEB seminar' button. To the right, there is a box for 'オンデマンドセミナー TRADE STADIUM 入門セミナー' with a link '>> ネットインデックスログイン'. The main content area features the Trade Stadium logo and the text 'TRADE STADIUM トレードスタジアム'. On the right side, there is a login form with a checked 'ID保存' checkbox, 'ID' and 'PASS' input fields, and buttons for 'ログイン', 'キャンセル', 'システム復旧', and '接続設定'. At the bottom, there is a prompt 'IDとパスワードを入力して下さい。'

【ご注意】本セミナーは客観的情報の提供を目的としており、投資等の勧誘または推奨を目的としたものではありません。各種情報の内容については万全を期しておりますが、その内容を保証するものではありません。これらの情報によって生じたいかなる損害についても、弊社は一切責任を負いません。また、日経225先物・日経225mini・オプション取引は、投資元本または利益を保証する取引ではございません。最終的な取引の意思はお客様ご自身の判断でなされるようお願いいたします。

TRADERS WEB SEMINAR



TRADERSTADIUM 2009/01/05 10:44:57

メニュー 価格 現在値 総合現在値 約定情報 簡易約定情報 複数現在値 オプション価格表 トレーディングブック 999919 Password

TS [9020] お知らせ

Traders
TRADERS SECURITIES CO., LTD.
トレーダーズ証券

証券取引をされているお客様へのお知らせ

- * 12月22日前場分のチャート表示について
- * 年末年始の立会時間について
- * 1月5日(月) TRADE STADIUMメンテナンスのお知らせ
- * トレードスタジアムフリートライアル期間終了のお知らせ
- * 日経225委託証拠金について(11/26~1/13)
- * 「SQ前日の証拠金不足」及び「証拠金が増額となる場合の決済注文
- * 追加証拠金の解消方法の変更について

マーケット情報vol1(2009/1/5朝)
マーケット情報vol4(2009/1/5 10:08現在)
マーケット情報vol3(2009/1/5 9:04現在)
マーケット情報vol2(2009/1/5 8:46現在)
トレーダーズNAVI 為替チャートのサービス終了について
JAVAインストール方法
★ 日経225専門コンテンツ ★

■ 様へのお知らせ

※本サービス上で提供される情報は、大阪証券取引所、ロイター社からの情報提供を元に公開しております。
※本サービス上で提供され公開されている情報につきましては、営業に利用することはもちろん、第三者へ提供する目的で情報を加工、
再利用及び再配信することを固く禁じます。情報の内容につきましては万全を期しておりますが、その内容を保証するものではありません。
万一、これらの情報に基づいて生じたいかなる損害についても、弊社及び情報提供者は一切の責任を負いかねます。

閉じる

お知らせ

ログインするとまず最初に「お知らせ画面」が表示されます。
弊社からお客様へのお知らせを掲載しておりますのでご確認下さい。

【ご注意】本セミナーは客観的情報の提供を目的としており、投資等の勧誘または推奨を目的としたものではありません。各種情報の内容については万全を期しておりますが、その内容を保証するものではありません。これらの情報によって生じたいかなる損害についても、弊社は一切責任を負いません。また、日経225先物・日経225mini・オプション取引は、投資元本または利益を保証する取引ではございません。最終的な取引の意思はお客様ご自身の判断でなされるようお願いいたします。

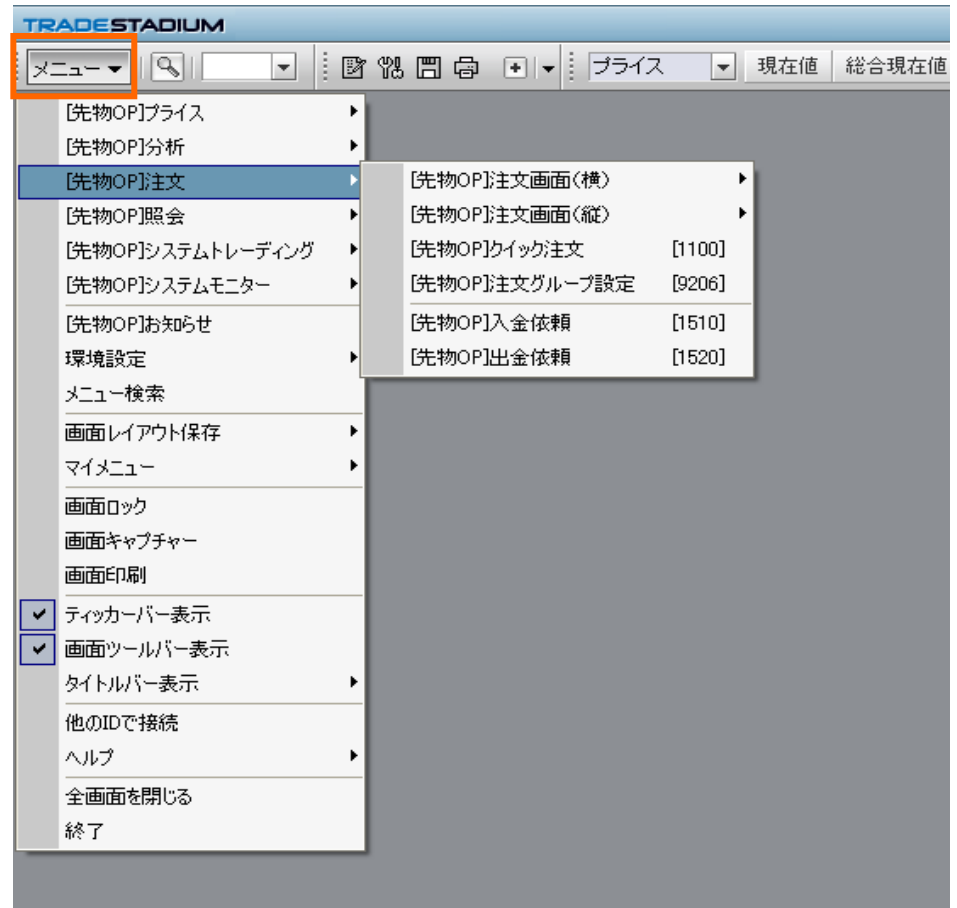
基本 ～各画面を呼び出す～

【ご注意】本セミナーは客観的情報の提供を目的としており、投資等の勧誘または推奨を目的としたものではありません。各種情報の内容については万全を期しておりますが、その内容を保証するものではありません。これらの情報によって生じたいかなる損害についても、弊社は一切責任を負いません。また、日経225先物・日経225mini・オプション取引は、投資元本または利益を保証する取引ではございません。最終的な取引の意思はお客様ご自身の判断でなされるようお願いいたします。

基本～画面を呼び出す方法は3つある～

①メニューから選ぶ。

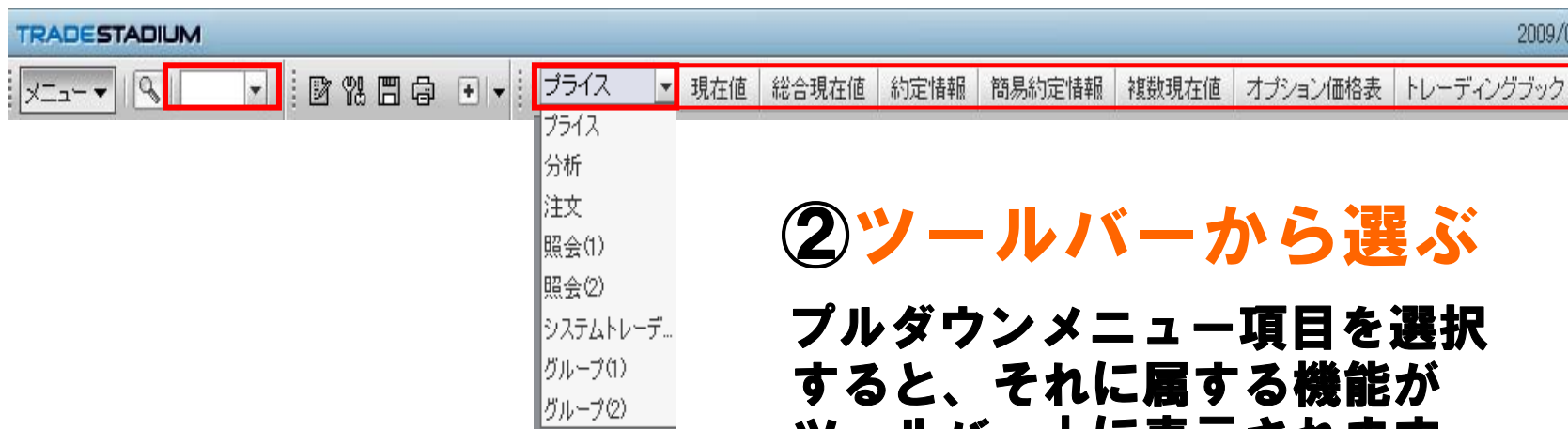
メニューボタンを押すと、
各項目に枝分かれしていきます。



【ご注意】本セミナーは客観的情報の提供を目的としており、投資等の勧誘または推奨を目的としたものではありません。各種情報の内容については万全を期しておりますが、その内容を保証するものではありません。これらの情報によって生じたいかなる損害についても、弊社は一切責任を負いません。また、日経225先物・日経225mini・オプション取引は、投資元本または利益を保証する取引ではございません。最終的な取引の意思はお客様ご自身の判断でなされるようお願いいたします。

③画面コードを入力

各画面にある画面コードを入力欄に入力すると、画面を直接開くことができます。



②ツールバーから選ぶ

プルダウンメニュー項目を選択すると、それに属する機能がツールバー上に表示されます。

【ご注意】本セミナーは客観的情報の提供を目的としており、投資等の勧誘または推奨を目的としたものではありません。各種情報の内容については万全を期しておりますが、その内容を保証するものではありません。これらの情報によって生じたいかなる損害についても、弊社は一切責任を負いません。また、日経225先物・日経225mini・オプション取引は、投資元本または利益を保証する取引ではございません。最終的な取引の意思はお客様ご自身の判断でなされるようお願いいたします。

注文方法 ～注文方法は2つある～

【ご注意】本セミナーは客観的情報の提供を目的としており、投資等の勧誘または推奨を目的としたものではありません。各種情報の内容については万全を期しておりますが、その内容を保証するものではありません。これらの情報によって生じたいかなる損害についても、弊社は一切責任を負いません。また、日経225先物・日経225mini・オプション取引は、投資元本または利益を保証する取引ではございません。最終的な取引の意思はお客様ご自身の判断でなされるようお願いいたします。

注文する

● 通常注文(横)

● クイック注文

【ご注意】本セミナーは客観的情報の提供を目的としており、投資等の勧誘または推奨を目的としたものではありません。各種情報の内容については万全を期しておりますが、その内容を保証するものではありません。これらの情報によって生じたいかなる損害についても、弊社は一切責任を負いません。また、日経225先物・日経225mini・オプション取引は、投資元本または利益を保証する取引ではございません。最終的な取引の意思はお客様ご自身の判断でなされるようお願いいたします。

TRADERS WEB SEMINAR

通常注文



ツールバーにパスワードを入力しておく
と注文時にパスワードの入力が不要です。

パターン	銘柄	売買	数量	執行条件	単価
通常	225先物	買	1	指値	7,040

銘柄選択ボタン

確認画面
注文ボタンを押すと発注になります。

注文パターン	通常
銘柄名	225先物21年03月限
売買	買
数量	1 枚
執行条件	指値
単価	7,040 円
グループ	

【ご注意】本セミナーは客観的情報の提供を目的としており、投資等の勧誘または推奨を目的としたものではありません。各種情報の内容については万全を期しておりますが、その内容を保証するものではありません。これらの情報によって生じたいかなる損害についても、弊社は一切責任を負いません。また、日経225先物・日経225mini・オプション取引は、投資元本または利益を保証する取引ではございません。最終的な取引の意思はお客様ご自身の判断でなされるようお願いいたします。

注文の変更・取消し

注文パターン	商品	限月	C/P	権利行使価格	売買	数量	執行条件	単価	グループ	訂正
										取消
注文番号						0	指値	0		リセット

注文番号	注文情報	銘柄名	売買	執行条件	注文数量	受付日時	状態	グループ
	注文パターン		取引種類	単価	約定数量			
現在発注中の注文が表示されます。								

訂正内容を入力して
「訂正」ボタンを押して下さい。
取消しの場合は
何も入力せずに「取消」ボタン
を押して下さい。

ボタンを押すと**注文選択画面**が表示されます。

訂正・取消しされたい注文をダブルクリックすると

元の画面に注文内容が反映されます。

【ご注意】本セミナーは客観的情報の提供を目的としており、投資等の勧誘または推奨を目的としたものではありません。各種情報の内容については万全を期しておりますが、その内容を保証するものではありません。これらの情報によって生じたいかなる損害についても、弊社は一切責任を負いません。また、日経225先物・日経225mini・オプション取引は、投資元本または利益を保証する取引ではございません。最終的な取引の意思はお客様ご自身の判断でなされるようお願いいたします。

注文画面の設定

数量選択画面

1	2	3	5	10
20	30	40	50	100

の選択数量が設定できます。

TS [1210] 新規注文(縦)

新規 決済 訂正/取消 **設定**

注文パターン 通常

商品 225先物

限月 2009/03

C/P

権利行使価格 0

売買 買

数量 0

執行条件 指値

単価 7,360

グループ

口座照会

Password

注文 リセット バスケット

正常に照会されました。

TS 注文設定

225先物 ミニ225先物 225オプション カラー

新規、決済、訂正画面で共通です。

1	2	3	5	10
20	30	40	50	100

指値

銘柄コード確定時の「現在値」を初期値とする。

確認画面

確認画面を表示しない。

当該画面のみ適用

確認 キャンセル 適用

チェックを入れると、注文時に確認画面が表示されなくなります。

【ご注意】本セミナーは客観的情報の提供を目的としており、投資等の勧誘または推奨を目的としたものではありません。各種情報の内容については万全を期しておりますが、その内容を保証するものではありません。これらの情報によって生じたいかなる損害についても、弊社は一切責任を負いません。また、日経225先物・日経225mini・オプション取引は、投資元本または利益を保証する取引ではございません。最終的な取引の意思はお客様ご自身の判断でなされるようお願いいたします。

TRADERS WEB SEMINAR

クイック注文

① 銘柄を選択

③ ダブルクリック
で発注

TS [1100] クイック注文

21年3月限先物

照会 Password

現在値 8,460 → +190 始 8,390 高 8,480 安 8,360

売注文		センター	買注文				
逆指	指値	残量	▲	▼	残量	指値	逆指
			成行				
		261	8540				
		261	8530				
		250	8520				
		374	8510				
		597	8500				
		491	8490				
		263	8480				
		271	8470				
			8460		143		
			8450		429		
					208		
			8420		303		
			8410		236		
			8400		206		
			8390		273		
		0			0		

建玉数量表示

注文設定

取引種類 新規

数量 0

執行条 成行

指値 指値

グループ GROUP1

建玉照会 口座照会 注文照会

気配板 固定 自動 訂正取消確認画面表示

限月のボタンを押すと板が変わります

建玉数量が表示されます

+ : 買い - : 売り

※両建ての場合「0」

② 注文設定する

各種照会画面

自動にすると値動きに合わせて板が表示されます。

【ご注意】本セミナーは客観的情報の提供を目的としており、投資等の勧誘または推奨を目的としたものではありません。各種情報の内容については万全を期しておりますが、その内容を保証するものではありません。これらの情報によって生じたいかなる損害についても、弊社は一切責任を負いません。また、日経225先物・日経225mini・オプション取引は、投資元本または利益を保証する取引ではございません。最終的な取引の意思はお客様ご自身の判断でなされるようお願いいたします。

注文設定

注文設定

取引種類	新規
数量	1
執行条件	
成行	成行
指値	指値
グループ	

新規/決済と数量を設定して下さい

成行・指値の種類が選べます。

1	成行
2	寄付成行
3	引け成行

1	指値
2	寄付指値
3	引け指値
4	指値不成

決済時の注意点

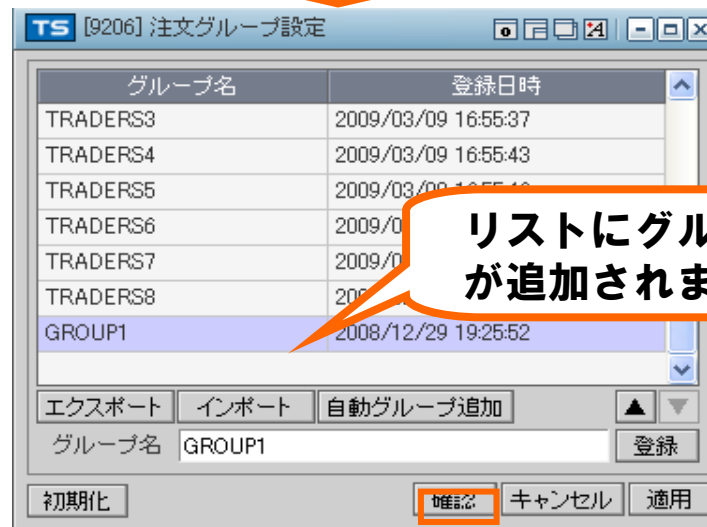
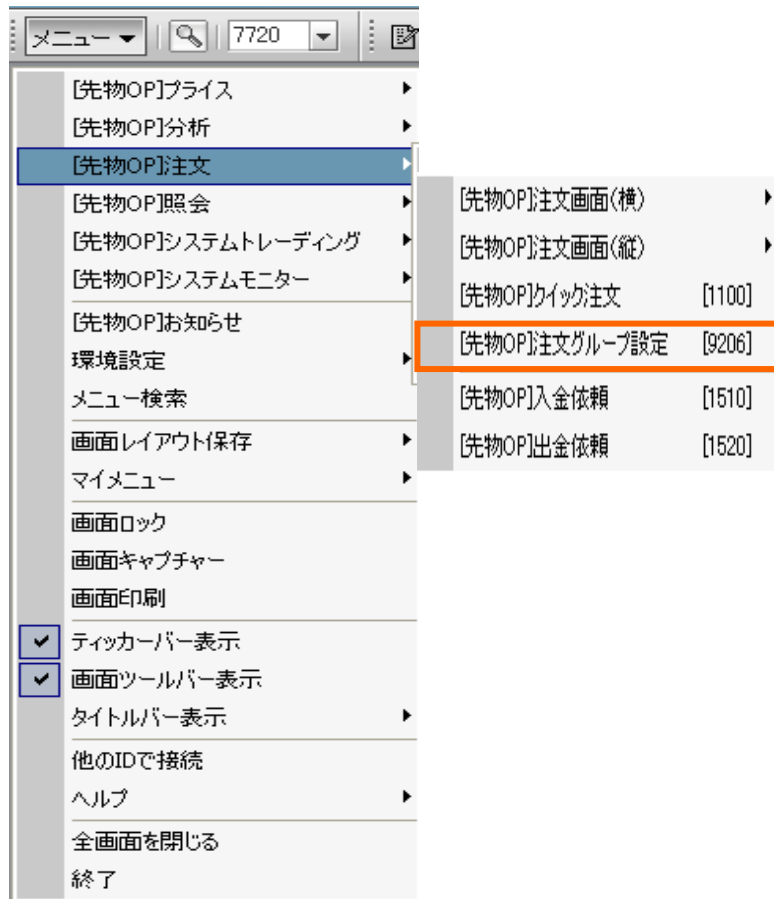
クイック注文で決済注文を出す場合、建玉指定はできませんので古いもの順で決済になります。

➡ 建玉は区別したいという場合は**グループ設定**を使用します。

【ご注意】本セミナーは客観的情報の提供を目的としており、投資等の勧誘または推奨を目的としたものではありません。各種情報の内容については万全を期しておりますが、その内容を保証するものではありません。これらの情報によって生じたいかなる損害についても、弊社は一切責任を負いません。また、日経225先物・日経225mini・オプション取引は、投資元本または利益を保証する取引ではございません。最終的な取引の意思はお客様ご自身の判断でなされるようお願いいたします。

グループを作成する

まずはグループを作成します



リストにグループ
が追加されます。

【ご注意】本セミナーは客観的情報の提供を目的としており、投資等の勧誘または推奨を目的としたものではありません。各種情報の内容については万全を期しておりますが、その内容を保証するものではありません。これらの情報によって生じたいかなる損害についても、弊社は一切責任を負いません。また、日経225先物・日経225mini・オプション取引は、投資元本または利益を保証する取引ではございません。最終的な取引の意思はお客様ご自身の判断でなされるようお願いいたします。

注文の変更・取消し

TS [1100] クイック注文

21年3月限先物 照会 *****

現在値 8,140 → -160 始 8,030 高 8,150 安 8,030

売注文			センター		買注文		
逆指	指値	残量	▲	▼	残量	指値	逆指
			成行				
		266		8210			
		919		8200			
		466		8190			
		338		8180			
		391		8170			
		368		8160			
		541		8150			
		74		8140			
				8130	274		
				8120	270		
				8110	304		
				8100	253	1	
				8090	286		
				8080	244		
				8070	233		
				8060	273		
		0			0		

1 15 1 1 19 1 9 1 1 2 2 1 30 1 1 1 3 2

気配板 ● 固定 ○ 自動 訂正取消確認画面表示

変更 (8140)

取消し (8060)

注文の**指値変更**をする場合は、

板に表示されている注文件数をクリックし、そのままドラッグして変えたい指値でドロップして下さい。

注文を**取り消し**する場合は、

一番下にあるゴミ箱のマーク  にドラッグアンドドロップして下さい。

同一価格に複数の注文がある場合、注文の訂正・取消しする際に、**注文を選択する画面**が表示されます。

チェックをしてない場合、同一価格の注文は全て一括訂正・取消されます。

【ご注意】本セミナーは客観的情報の提供を目的としており、投資等の勧誘または推奨を目的としたものではありません。各種情報の内容については万全を期しておりますが、その内容を保証するものではありません。これらの情報によって生じたいかなる損害についても、弊社は一切責任を負いません。また、日経225先物・日経225mini・オプション取引は、投資元本または利益を保証する取引ではございません。最終的な取引の意思はお客様ご自身の判断でなされるようお願いいたします。

〔1720〕時間別約定情報

～大口約定のみ抽出～

最低約定数量を設定すれば、その数量以上の約定情報を表示します。

- 【メニュー】
- ⇒ プライス
- ⇒ 約定情報
- ⇒ 時間別約定情報

約定時間	約定値	対比	前日比率	売気配	買気配	約定数量	出来高	乖離率
13:30	8,430	↑ +10	1.93	8,430	8,420	200	53,962	0.15
13:26	8,440	→ 0	2.06	8,450	8,440	200	52,822	-0.09
12:48	8,450	↓ -10	2.18	8,460	8,450	200	45,643	-0.04
12:47	8,460	→ 0	2.30	8,470	8,460	211	45,383	-0.21
12:47	8,470	↓ -10	2.42	8,480	8,470	289	45,149	-0.10
12:43	8,470	↑ +10	2.42	8,470	8,460	432	44,143	0.04
12:40	8,480	→ 0	2.54	8,490	8,480	256	42,374	-0.04
12:39	8,490	→ 0	2.66	8,500	8,490	228	41,970	-0.05
12:37	8,510	→ 0	2.90	8,520	8,510	297	41,451	-0.09
12:33	8,510	↓ -10	2.90	8,520	8,510	200	40,206	-0.07
12:32	8,520	→ 0	3.02	8,520	8,510	200	39,723	0.06
12:30	8,500	→ 0	2.78	8,500	8,490	262	38,786	0.19
12:30	8,500	↑ +30	2.78	8,500	8,500	470	38,449	0.19
11:00	8,470	→ 0	2.42	8,480	8,470	479	37,979	-0.19
10:54	8,480	→ 0	2.54	8,490	8,480	200	36,107	-0.00
10:15	8,480	→ 0	2.54	8,480	8,470	300	29,654	0.21
10:09	8,450	↓ -10	2.18	8,460	8,450	200	27,818	-0.07
10:06	8,460	→ 0	2.30	8,460	8,450	200	26,539	0.06

【ご注意】本セミナーは客観的情報の提供を目的としており、投資等の勧誘または推奨を目的としたものではありません。各種情報の内容については万全を期しておりますが、その内容を保証するものではありません。これらの情報によって生じたいかなる損害についても、弊社は一切責任を負いません。また、日経225先物・日経225mini・オプション取引は、投資元本または利益を保証する取引ではございません。最終的な取引の意思はお客様ご自身の判断でなされるようお願いいたします。

チャートの種類と利用方法

【ご注意】本セミナーは客観的情報の提供を目的としており、投資等の勧誘または推奨を目的としたものではありません。各種情報の内容については万全を期しておりますが、その内容を保証するものではありません。これらの情報によって生じたいかなる損害についても、弊社は一切責任を負いません。また、日経225先物・日経225mini・オプション取引は、投資元本または利益を保証する取引ではございません。最終的な取引の意思はお客様ご自身の判断でなされるようお願いいたします。

チャートは2種類

リアルチャート

- リアルタイムの価格が表示できる。
- ティックが表示できる。

シミュレーションチャート

- 日付で表示期間を指定できる。
- 戦略の最適化ができる。

※シミュレーションチャートを利用するにはシステムトレーディング機能の申込みが必要です。

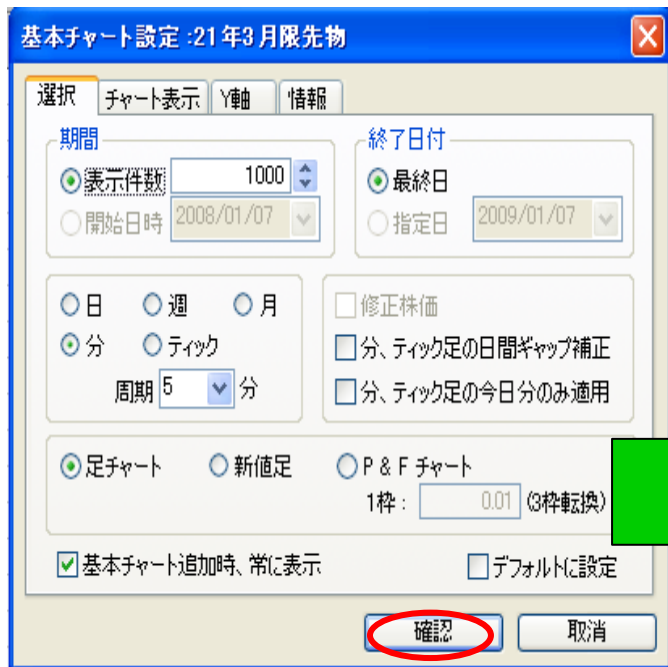
ザラ場中に使う

分析用に使う

【ご注意】本セミナーは客観的情報の提供を目的としており、投資等の勧誘または推奨を目的としたものではありません。各種情報の内容については万全を期しておりますが、その内容を保証するものではありません。これらの情報によって生じたいかなる損害についても、弊社は一切責任を負いません。また、日経225先物・日経225mini・オプション取引は、投資元本または利益を保証する取引ではございません。最終的な取引の意思はお客様ご自身の判断でなされるようお願いいたします。

リアルチャート

ボタン1つで、月・週・日・分・ティック足を選択できます



銘柄を選択すると基本チャート設定画面が表示されます。

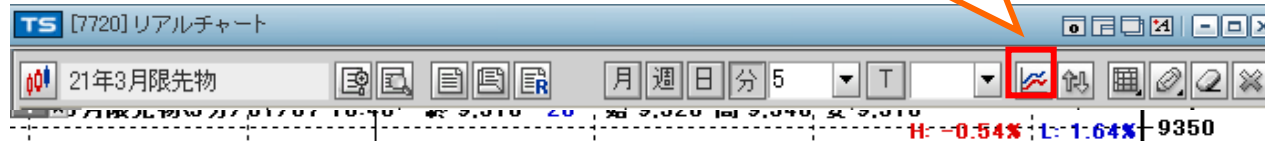
【ご注意】本セミナーは客観的情報の提供を目的としており、投資等の勧誘または推奨を目的としたものではありません。各種情報の内容については万全を期しておりますが、その内容を保証するものではありません。これらの情報によって生じたいかなる損害についても、弊社は一切責任を負いません。また、日経225先物・日経225mini・オプション取引は、投資元本または利益を保証する取引ではございません。最終的な取引の意思はお客様ご自身の判断でなされるようお願いいたします。

TRADERS WEB SEMINAR

指標を表示する



指標選択ボタン



指標 プロパティ (076-RSD)

変数 チャート表示 Y軸表示 一般

変数名	変数値
Period	9

ここに表示されている変数は変更する事が出来ます。

変数の編集

編集 確認 取消

指標選択

名前	種類	状態	検...	最終修正日
001-加重移動平均	指標	○		2008/07/28 08:34
002-売買代金(前日比較)	指標	○		2007/08/08 17:18
003-出来高	指標	○		2007/07/24 19:17
004-出来高移動平均	指標	○		2008/07/28 08:34
005-出来高(前日比較)	指標	○		2007/08/08 17:18
006-三角加重平均	指標	○		2008/07/28 08:34
007-始高安ライン	指標	○		2007/07/24 19:18
008-乖離率	指標	○		2007/08/08 18:21
009-移動平均線1	指標	○		2007/07/31 15:54
010-移動平均線2	指標	○		2008/07/28 08:34
011-移動平均線3	指標	○		2008/07/28 08:34
012-移動平				
013-移動平				

指標のプロパティプレビュー

開く 取消

指標の一覧から適用したい指標を選択します。

(テクニカル指標一覧)
<http://www.traderssec.com/hts/help/>

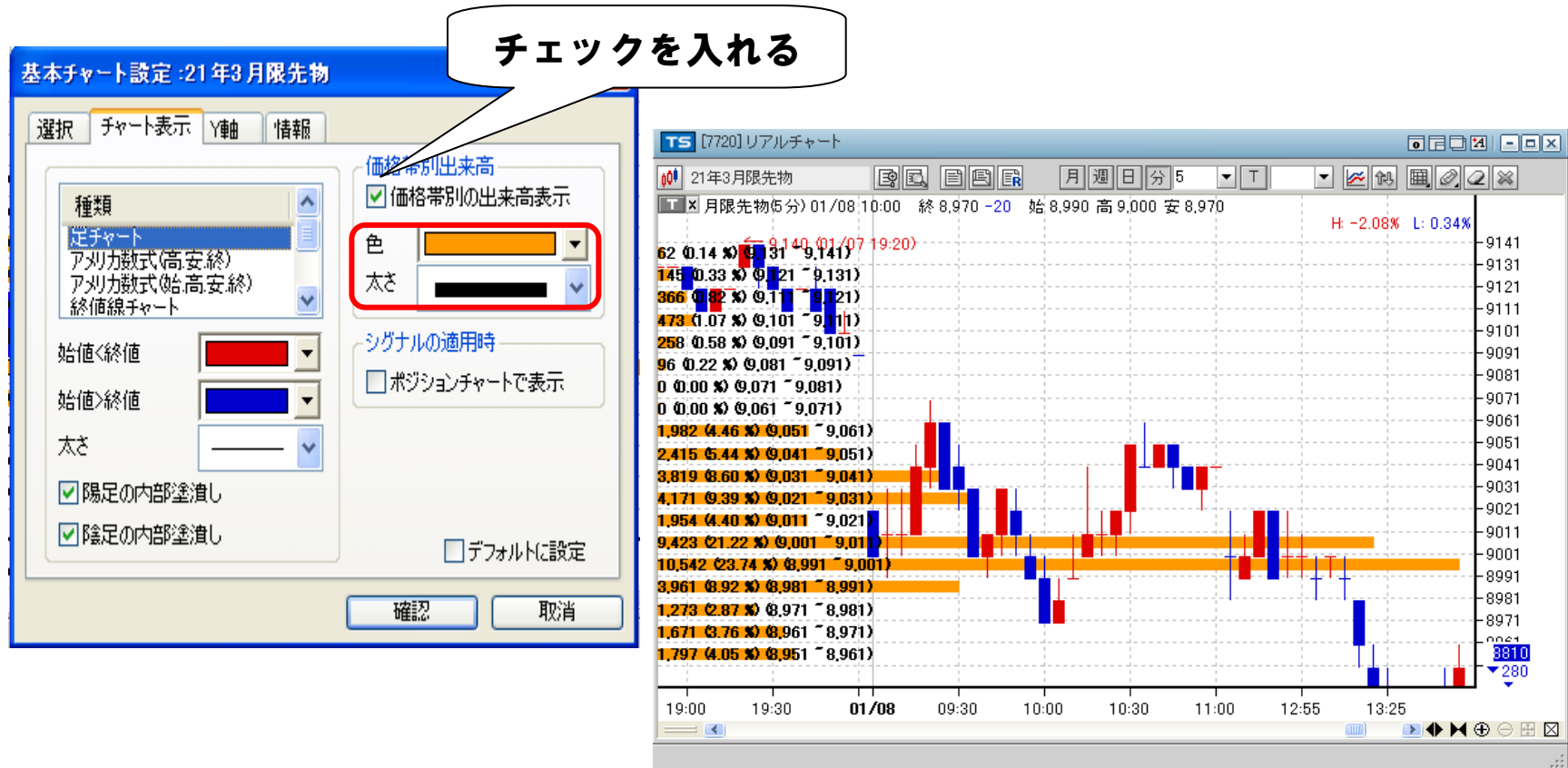
【ご注意】本セミナーは客観的情報の提供を目的としており、投資等の勧誘または推奨を目的としたものではありません。各種情報の内容については万全を期しておりますが、その内容を保証するものではありません。これらの情報によって生じたいかなる損害についても、弊社は一切責任を負いません。また、日経225先物・日経225mini・オプション取引は、投資元本または利益を保証する取引ではございません。最終的な取引の意思はお客様ご自身の判断でなされるようお願いいたします。

指標を削除する



【ご注意】本セミナーは客観的情報の提供を目的としており、投資等の勧誘または推奨を目的としたものではありません。各種情報の内容については万全を期しておりますが、その内容を保証するものではありません。これらの情報によって生じたいかなる損害についても、弊社は一切責任を負いません。また、日経225先物・日経225mini・オプション取引は、投資元本または利益を保証する取引ではございません。最終的な取引の意思はお客様ご自身の判断でなされるようお願いいたします。

こんな使い方もあります ~チャートで見る価格帯別出来高~



【ご注意】本セミナーは客観的情報の提供を目的としており、投資等の勧誘または推奨を目的としたものではありません。各種情報の内容については万全を期しておりますが、その内容を保証するものではありません。これらの情報によって生じたいかなる損害についても、弊社は一切責任を負いません。また、日経225先物・日経225mini・オプション取引は、投資元本または利益を保証する取引ではございません。最終的な取引の意思はお客様ご自身の判断でなされるようお願いいたします。

チャートフレームの保存

適用させている指標の設定などを保存する事ができます。

The image shows a trading software interface with a chart and a save dialog box. The chart displays price data for a stock, with a callout box indicating a right-click on the chart. The save dialog box is titled "名前を付けて保存" (Save with name) and shows the file name "Chart1" and the file type "チャートフレームファイル(*.ycf)". The "保存(S)" (Save) button is circled in red.

チャート上で
右クリック

名前を付けて保存

保存する場所(D): ChartForm

最近使ったファイル

34.ycf

デスクトップ

マイドキュメント

マイコンピュータ

マイネットワーク

ファイル名(N): Chart1

ファイルの種類(T): チャートフレームファイル(*.ycf)

保存(S)

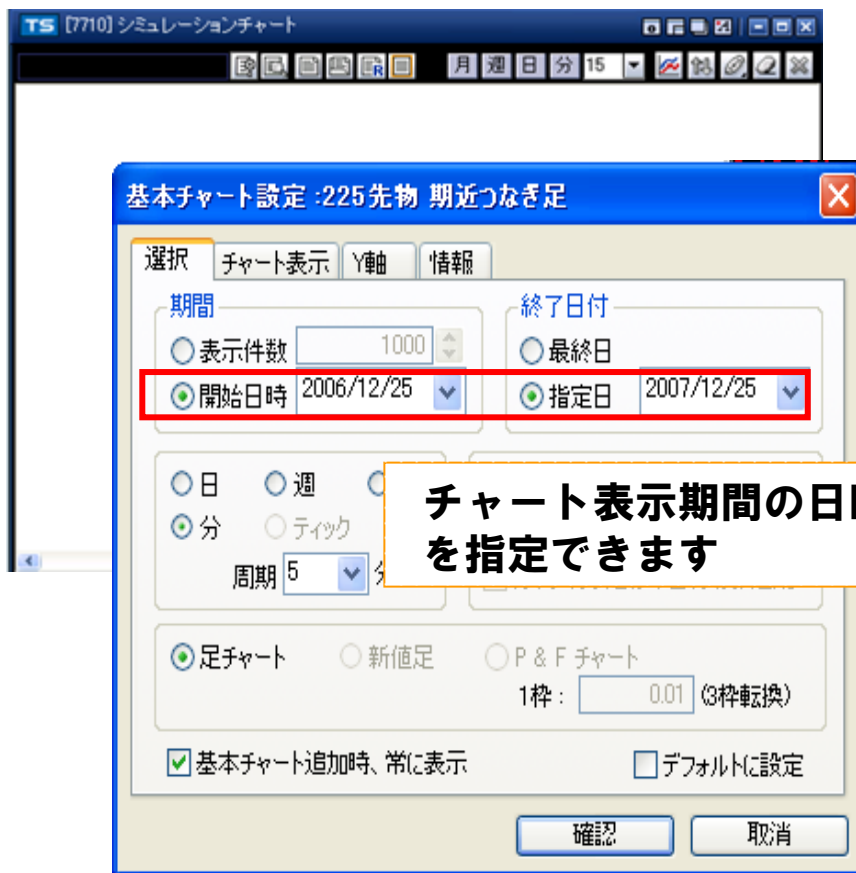
キャンセル

【ご注意】本セミナーは客観的情報の提供を目的としており、投資等の勧誘または推奨を目的としたものではありません。各種情報の内容については万全を期しておりますが、その内容を保証するものではありません。これらの情報によって生じたいかなる損害についても、弊社は一切責任を負いません。また、日経225先物・日経225mini・オプション取引は、投資元本または利益を保証する取引ではございません。最終的な取引の意思はお客様ご自身の判断でなされるようお願いいたします。

シミュレーションチャート

バックテストを行うには
シミュレーションチャートが最適

- ・ 検証期間を日付で選択可能
- ・ 日経225先物・miniの期近つなぎ足で
日・週・月・分足での検証可能



チャート表示期間の日時
を指定できます

● 過去データ

日・週・月足	約9年弱
分足	2006年12月～

【ご注意】本セミナーは客観的情報の提供を目的としており、投資等の勧誘または推奨を目的としたものではありません。各種情報の内容については万全を期しておりますが、その内容を保証するものではありません。これらの情報によって生じたいかなる損害についても、弊社は一切責任を負いません。また、日経225先物・日経225mini・オプション取引は、投資元本または利益を保証する取引ではございません。最終的な取引の意思はお客様ご自身の判断でなされるようお願いいたします。

TRADERS WEB SEMINAR

戦略を適用する



戦略ボタン



【ご注意】本セミナーは客観的情報の提供を目的としており、投資等の勧誘または推奨を目的としたものではありません。各種情報の内容については万全を期しておりますが、その内容を保証するものではありません。これらの情報によって生じたいかなる損害についても、弊社は一切責任を負いません。また、日経225先物・日経225mini・オプション取引は、投資元本または利益を保証する取引ではございません。最終的な取引の意思はお客様ご自身の判断でなされるようお願いいたします。

システムトレーディングの設定

【システムトレーディングの設定】

システムトレーディングの設定 -061-RSI


戦略変数の設定
戦略数式の変数を設定します。

変数 | チャート表示 | ピラミディング | 費用/数量 | 強制決済

変数名	変数値
Period	14
LPercent	30
SPercent	70

変数の編集

編集 確認 取消



●リアルチャート

変数値の変更

変数名: af

変数値: 102

確認 取消

変数は自由に変更することが可能です。

●シミュレーションチャート

変数値の変更

変数名: Period

基本値: 14 最小値: 1 最大値: 14 増加単位: 1

最適化

確認 取消

シミュレーションチャートでは
変数の最適化ができます

【ご注意】本セミナーは客観的情報の提供を目的としており、投資等の勧誘または推奨を目的としたものではありません。各種情報の内容については万全を期しておりますが、その内容を保証するものではありません。これらの情報によって生じたいかなる損害についても、弊社は一切責任を負いません。また、日経225先物・日経225mini・オプション取引は、投資元本または利益を保証する取引ではございません。最終的な取引の意思はお客様ご自身の判断でなされるようお願いいたします。

TRADERS WEB SEMINAR

リアルテスト

システムトレーディングの設定 -061-RSI

戦略売買設定
戦略のシグナル発生時、売買のための設定をします。

変数 チャート表示 ピラミディング 費用/数量 強制決済 **売買**

銘柄 21年3月限先物

新規 成行 注文開始シグナル 全てのシグナル
決済 成行

リアルテスト
 アラーム後、注文 パスワード ***** パスワード確認
 自動注文 グループ設定

アラーム音の設定

編集 確認 取消



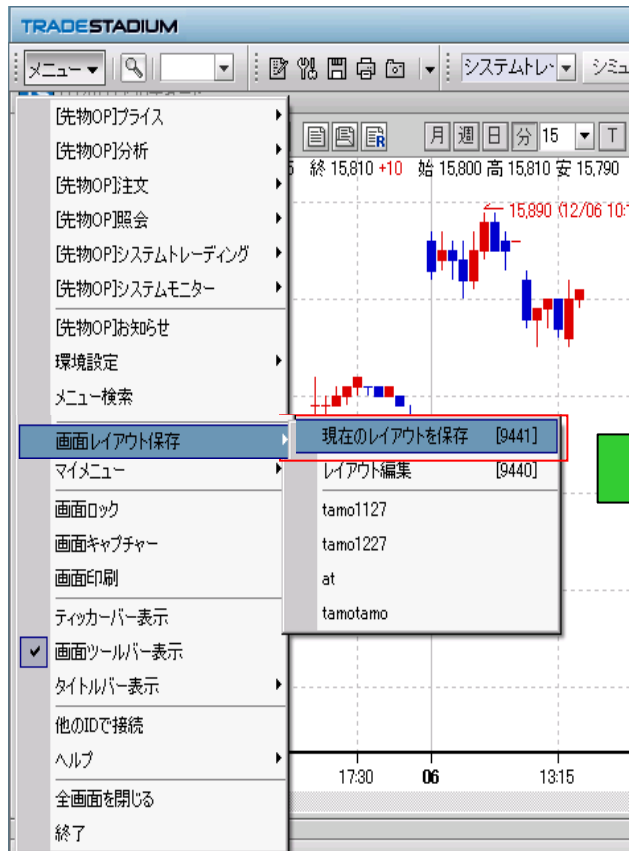
戦略のシグナルを
見ることができます。

【ご注意】本セミナーは客観的情報の提供を目的としており、投資等の勧誘または推奨を目的としたものではありません。各種情報の内容については万全を期しておりますが、その内容を保証するものではありません。これらの情報によって生じたいかなる損害についても、弊社は一切責任を負いません。また、日経225先物・日経225mini・オプション取引は、投資元本または利益を保証する取引ではございません。最終的な取引の意思はお客様ご自身の判断でなされるようお願いいたします。

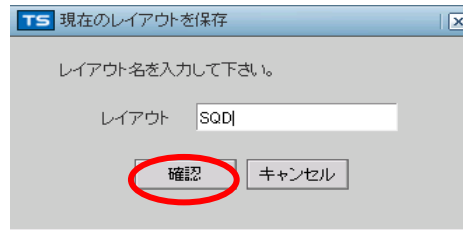
レイアウトを保存する

【ご注意】本セミナーは客観的情報の提供を目的としており、投資等の勧誘または推奨を目的としたものではありません。各種情報の内容については万全を期しておりますが、その内容を保証するものではありません。これらの情報によって生じたいかなる損害についても、弊社は一切責任を負いません。また、日経225先物・日経225mini・オプション取引は、投資元本または利益を保証する取引ではございません。最終的な取引の意思はお客様ご自身の判断でなされるようお願いいたします。

レイアウト保存



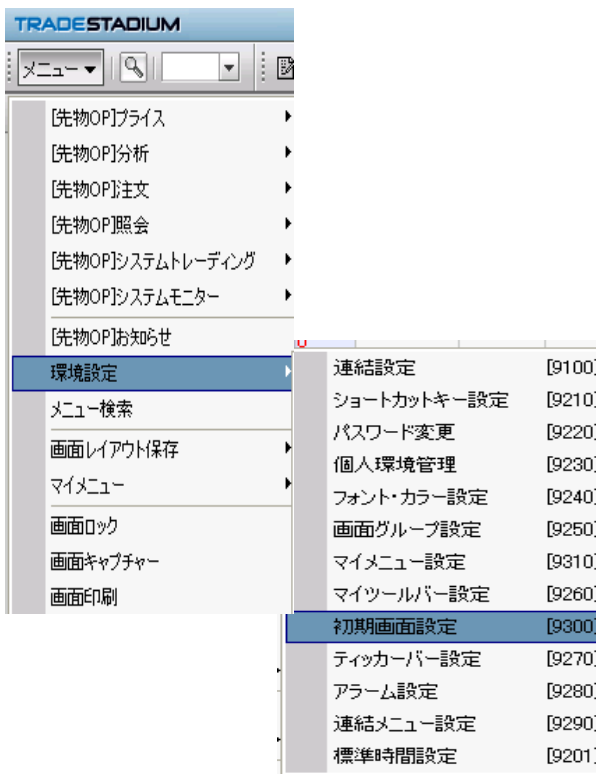
ファイル名を入力



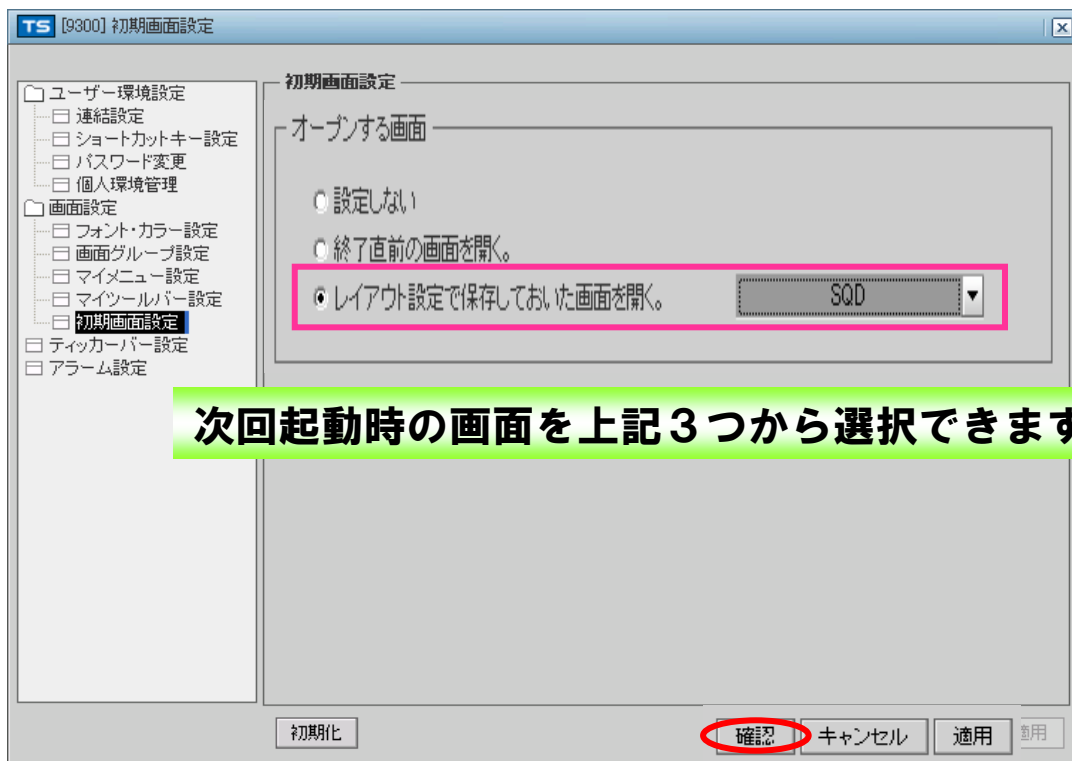
【ご注意】本セミナーは客観的情報の提供を目的としており、投資等の勧誘または推奨を目的としたものではありません。各種情報の内容については万全を期しておりますが、その内容を保証するものではありません。これらの情報によって生じたいかなる損害についても、弊社は一切責任を負いません。また、日経225先物・日経225mini・オプション取引は、投資元本または利益を保証する取引ではございません。最終的な取引の意思はお客様ご自身の判断でなされるようお願いいたします。

初期画面設定

環境設定⇒初期画面設定



次回トレードスタジアムを起動した際に、保存したレイアウトを適用した状態で開くように設定することもできます。



【ご注意】本セミナーは客観的情報の提供を目的としており、投資等の勧誘または推奨を目的としたものではありません。各種情報の内容については万全を期しておりますが、その内容を保証するものではありません。これらの情報によって生じたいかなる損害についても、弊社は一切責任を負いません。また、日経225先物・日経225mini・オプション取引は、投資元本または利益を保証する取引ではございません。最終的な取引の意思はお客様ご自身の判断でなされるようお願いいたします。

トレードスタジアムのお問い合わせ

<input checked="" type="checkbox"/> ティッカーバー表示	
<input checked="" type="checkbox"/> 画面ツールバー表示	
タイトルバー表示	▶
他のIDで接続	
ヘルプ	▶
全画面を開じる	
終了	
	画面ヘルプ [9810]
	FAQ [9820]
	バージョン情報 [9830]

TRADERS SECURITIES CO., LTD.
トレーダーズ証券

TRADE STADIUM マニュアル

TRADE STADIUM操作マニュアル

TRADE STADIUM お問い合わせ

TRADE STADIUMに関するお問い合わせはこちら

システムトレードにつきましては、戦略の内容、プログラミング方法等お答えすることができません。
お取引(戦略作成)はお客様ご自身の責任で行っていただきますようお願いいたします。

専用の問合せフォームを
設置しております。

TRADE STADIUM に関するお問い合わせ

口座区分 個人 法人

ID番号

氏名 姓 名

法人名
※法人口座の場合のみご入力ください。

ご連絡先メールアドレス

お問合せ分類
 ログインについて
 チャートについて
 注文について
 照会について
 その他

お問合せ内容

確認画面へ進む

【ご注意】本セミナーは客観的情報の提供を目的としており、投資等の勧誘または推奨を目的としたものではありません。各種情報の内容については万全を期しておりますが、その内容を保証するものではありません。これらの情報によって生じたいかなる損害についても、弊社は一切責任を負いません。また、日経225先物・日経225mini・オプション取引は、投資元本または利益を保証する取引ではございません。最終的な取引の意思はお客様ご自身の判断でなされるようお願いいたします。

システムトレーディングのお申込

【メニュー】⇒お知らせ

下記より申込書を手入して頂けますので、申込書に住所、氏名をご記入頂き、お届け印をご捺印頂きまして弊社までお送り下さいませ。

TS [9020] お知らせ

Traders
TRADERS SECURITIES CO., LTD.
トレーダーズ証券

証券取引をされているお客様へのお知らせ

- * 12月22日前場分のチャート表示について
- * 日経225委託証拠金について(11/26~1/26)
- * 「SQ前日の証拠金不足」及び「証拠金が増額になる場合の決済注文」
- * 【追加証拠金の解消方法の変更について】

マーケット情報vol.8(2009/1/13 15:12現在)
トレーダーズNAVI 為替チャートのサービス終了について
JAVAインストール方法
★ 日経225専門コンテンツ ★
新井邦宏氏のトレーダーズ証券WEBコラム最新号(1/4)更新
【TRADE STADIUM】ダウンロード及びシステムトレード申込はこちら

TS お知らせ

【TRADE STADIUM】ダウンロード及びシステムトレード申込はこちら

【TRADE STADIUM】システムトレーディング機能の申込を受け付けております。システムトレードでは、分析結果から導き出した一定のルールに従って売買サインを表示させると同時に、そのサイン通りに自動的に売買を行う事が可能です。専用エディタを使用しプログラミングする事によって、独自の戦略を作成するといったことも可能になっております。

- 1.システムトレードのお申し込みの前に【TRADE STADIUM】のダウンロードをお願いいたします。
- 2.システムトレード申込には、書面にて申請が必要になりますので下記をご参照の上、お申込ください。

ご自身で印刷される方は
⇒https://124.146.150.18/hts/files/st/system_trading.pdf target=" blank

郵送希望の方は
⇒<https://124.146.150.18/hts/files/st/> target=" blank

開じる

【ご注意】本セミナーは客観的情報の提供を目的としており、投資等の勧誘または推奨を目的としたものではありません。各種情報の内容については万全を期しておりますが、その内容を保証するものではありません。これらの情報によって生じたいかなる損害についても、弊社は一切責任を負いません。また、日経225先物・日経225mini・オプション取引は、投資元本または利益を保証する取引ではございません。最終的な取引の意思はお客様ご自身の判断でなされるようお願いいたします。

弊社は、本参考資料における情報の信頼性に努めておりますが、その正確性及び資産運用の成果を保証するものではありません。

お取引の際は、お客様ご自身の判断と責任においてなされますようお願い申し上げます。

日経225先物・mini・オプション取引は、市場における価格変動リスクを伴う取引であり、投資元本を保証するものではありません。

また、金融先物取引の額は、預託すべき委託証拠金の額に比して大きいことから、発生する損失の額は預託された金額を超える場合があります。

【ご注意】本セミナーは客観的情報の提供を目的としており、投資等の勧誘または推奨を目的としたものではありません。各種情報の内容については万全を期しておりますが、その内容を保証するものではありません。これらの情報によって生じたいかなる損害についても、弊社は一切責任を負いません。また、日経225先物・日経225mini・オプション取引は、投資元本または利益を保証する取引ではございません。最終的な取引の意思はお客様ご自身の判断でなされるようお願いいたします。

【金融先物業者の商号】 トレイダーズ証券株式会社 代表取締役 金丸 勲

〒106-6029東京都港区六本木1-6-1 泉ガーデンタワー 29階

電話03-5114-0333(代表) FAX03-5114-0300

【金融商品取引業登録】 関東財務局長(金商)第123号

【手数料について】

＜オンライン注文の場合＞(日経225先物)1枚あたり片道1050円(日経225mini)1枚あたり片道105円(日経225オプション)約定代金の0.735%[最低手数料735円]

＜電話注文の場合＞(日経225先物)1枚あたり片道4,725円。(日経225mini)1枚あたり片道1,050円。(日経225オプション)約定代金の0.945%[最低手数料945円]

※手数料はすべて税込

TRADERS WEB SEMINAR

【証拠金について】

日経225先物及び日経225miniの証拠金所要額はSPAN(R)証拠金の100%、日経225オプションの証拠金所要額は、先物・オプション取引の顧客の建玉についてSPAN(R)で計算したSPAN(R)証拠金額からオプション取引の当該建玉について計算したネット・オプション価値の総額を差し引いて得た額です。

(2009年3月現在)

【リスクについて】

株価などマーケットの変動により損失が生じる場合があります。また、発生する損失の額は預託された資金に限定されません。取引金額は通常預託された資金よりも大きいため、預託資金額に対して大きな利益が期待できる反面、大きな損失が発生する可能性があります。お取引に際しては契約締結前交付書面を必ずお読みください。

【加入金融商品取引業協会】

社団法人金融先物取引業協会／日本証券業協会