

Traders Market Report

金融商品取引業登録番号 関東財務局長(金商)第123号
〒106-6029東京都港区六本木1-6-1 泉ガーデンタワー29階
トレイダーズ証券株式会社 マーケティング企画部 発行



トレイダーズ・アイ

毎週月曜日(祝祭日除く)発行

平成20年3月3日

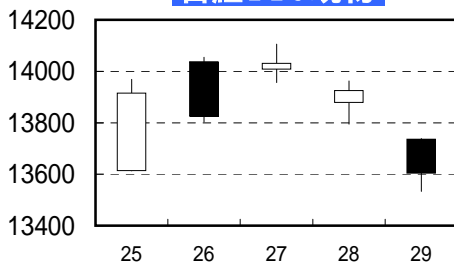
【週刊】証券レポート

Market Review for last week

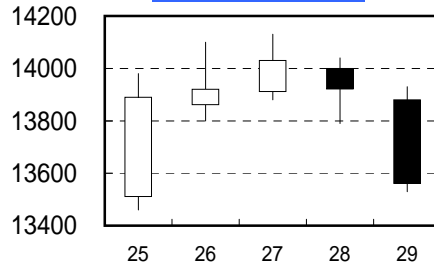
2008/2/25 ~ 2008/2/29

	OPEN	HIGH	LOW	CLOSE	CHANGE
日経平均(現物)	13612.31	14105.47	13533.25	13603.02	102.56
日経225先物	13,510	14,130	13,460	13,560	60
ドル円	107.31	108.22	103.69	103.74	-3.43

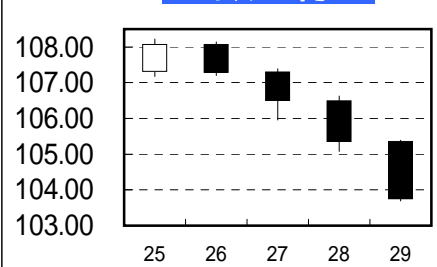
日経225現物



日経225先物



ドル/円



今週の見通し

トレイダーズ投資顧問株式会社

【先週の株式市場】

先週の東京株式市場は週前半上昇、後半下落で行って来いの展開となりました。月曜日、先週末の米国市場でモライン救済策が週明けにも発表されるとの観測が広がったことから金融資本市場への過度の警戒感が和らぎ、これまで壁となっていた13800円台を抜けて414円高の13914円まで上昇しました。火曜日、米国市場続伸を受けて東京株式市場も上昇して始まりましたが、節目の14000円台を回復したことや前日の大幅高で短期的な過熱感もあったことから徐々に値を崩し、結局89円安の小反落となりました。水曜日、米国株式続伸で再度の14000円トライとなりました。何度か押される場面もありましたがアジア市場の堅調もあって終値ベースで1月中旬以来の14000円台となりました。木曜日、ニューヨーク市場で一時105円台を付けた円高の動きと寄り前発表の1月の鉱工業生産が予想を下回るマイナスとなったことで日経平均は13800円付近まで下落しましたが、午後になるとやや買い戻され、引けは105円安の13925円となりました。金曜日、米国株式下落と104円台まで進んだ円高を嫌気して大幅続落となりました。午後になっても反発は鈍く、日経平均は322円安の13603円となりました。結局週間ベースの日経平均は0.76%の小幅上昇となりました。

主要マーケットの動き

	先週終値	週間リターン
日経225	13603.02	0.76%
TOPIX	1324.28	0.22%
NYダウ	12266.39	-0.93%
ナスダック	2271.48	-1.38%
ドル円	104.78	-2.14%

(Source: Bloomberg)

注) ドル円終値は東京市場金曜日の午後4時前後の数値を使用

【今週の展開】

先週の米国株式市場は前半堅調だったものの、週後半に大きく崩れて結局月初の高値を抜けて行くことは出来ませんでした。発表された多くのマクロ経済指標は引き続き経済活動の鈍化を示すものが多かったものの、モライン大手の最上級格付け維持や個別の好材料の方に反応し、週前半は堅調な動きとなりました。景気悪化も目先にはかなり織り込んだことを示す動きとも思われましたが、週後半にはやはり景気後退懸念と金融機関の評価損拡大やモライン問題が相場の頭を抑える展開となり、戻り歩調も一服となりました。これに連れて東京市場も一時14000円台を回復したものの相変わらず取引は低調で、相場の本格的な底打ち、反転を暗示しているというよりは、売られすぎの反動、先物を含めたショート筋の買い戻し主体の動きが主体だったようです。1月以来大幅売り越しを続けていた外人投資家の動向も、大幅な売り越しこそ山を越えましたが、継続的に買うという状況には至っていません。

また、国内マクロ経済指標を見ても1月の鉱工業生産が予想を下回り、2月~3月の生産予測も反転増加の兆しが無いことから、米国景気減速の影響が徐々に現れてきています。少なくとも前半はマクロ経済面からのサポート要因は期待しにくい状況です。今週も引き続き米国で重要な経済指標の発表が予定されており市場の反応が懸念されます。また、足元で円高が急速に進んでおり、いよいよ対ドル100円割れも視野に入っています。週前半はこれらの悪材料から下値模索の展開となり、1月安値の12500円台が意識されそうです。

今週の主要イベント

日本	米国
3月3日 毎月勤労統計	3月4日 ISM製造業景況指数
3月5日 10/12月期法人企業統計	自動車販売台数
3月6日 景気動向指数	3月5日 ADP雇用統計
工作機械受注	3月6日 製造業受注指数
日銀政策決定会合(~3/7)	ISM非製造業景況指数
	地区連振経済報告
	3月7日 雇用統計
	中古住宅成約件数

注) 米国経済指標の日付は日本時間

今週の予想レンジ

2008/3/3 ~ 2008/3/7

日経平均先物	12,500	12,700	12,900	13,100	13,300	13,500	13,700	13,900

当レポートの著作権はトレイダーズ証券に属し、許可無く複製等を行うことは出来ません。情報に関しては万全を期しておりますが、内容を保証するものではありません。万一この情報に基づき被った損害について、トレイダーズ証券は責任を負いかねます。また、掲載されている事項は、トレイダーズ証券のご案内のほか、外国為替・株式等の投資一般に関する情報の提供を目的としたものであり、投資の勧誘を目的としたものではありません。最終的な投資の意思決定は、お客様自身の判断でなさるようお願い致します。なお、金融先物取引は価格又は